

ЖИЗД

Жизнь Замечательных Детей



НА ЛЮБВИ К
ДЕТЯМ
ДЕРЖИТЬСЯ МИР!

Выпуск 10(29)

Капризна женщина- зима:
То в белом пышном платье бальном
Собой любит себя сама
В огромном озере зеркальном,
То вдруг набросит кисею
На ветки тонкие берёзы,
И заморочит грусть твою
В холодном воздухе морозном.
А то расплечется дождем,
И развеет повсюду слякоть,
И солнца праздничным лучом
Заставит вновь сосульки плакать.
Капризна женщина-зима.
В прогнозах вновь не всё с ней ясно.
С собою спорит вновь сама,
Но как же все-таки прекрасна!

декабрь - февраль 2020г.


Зима



СЕГОДНЯ В НОМЕРЕ:

Зима это...

- педсовет
- украшение д/с к новому году
- конкурсы
- утренники
- развлечения
- разговоры



Театральные представления никто не отменял:
каждые две недели для детей
представления от лучших театральных
КОЛЛЕКТИВОВ



адрес сайта:

мбдоу10.рф

Издательский дом "Незабудка"
Адрес: Ул. Челябинского рабочего 1"а
Тел: 256-35-31

Главный редактор: Макарова С. В.





Педсовет № 2 17.12.2019г.

«Все задачи развития речи детей дошкольного возраста (обогащение словарного запаса, формирование грамматического строя речи, звуковая культура) не достигнут своей цели, если не найдут завершающего выражения в развитии связной речи».

На сегодняшний день – образная, богатая синонимами, дополнениями и описаниями речь у детей дошкольного возраста – явление очень редкое.

Причины низкого уровня развития речи:

- Половина детей дошкольного возраста, отличаются недостаточно сформированным навыком построения связного высказывания.
- связные высказывания короткие;
- отличаются непоследовательностью, даже если ребенок передает содержание знакомого текста;
- состоят из отдельных фрагментов, логически не связанных между собой;
- уровень информативности высказывания очень низкий.

Кроме того, большинство детей активно делятся своими впечатлениями от пережитых событий, но с неохотой берутся за составление рассказов по заданной теме. В основном, это происходит не оттого, что знания ребенка по данному вопросу недостаточны, а потому что он не может оформить их в связные речевые высказывания.

ЗАКЛЮЧЕНИЕ – проблема речевого развития детей дошкольного возраста на сегодняшний день очень актуальна, т. к. процент дошкольников с различными речевыми нарушениями остается стабильно высоким. Все чаще приходится встречаться с задержкой речевого развития у детей. Мы отмечаем, что дети нуждаются в комплексной коррекции, где коллегиально должны работать воспитатель и специалисты – логопед, музыкальный руководитель и обязательно родители.

28.02 2020г

**Круглый стол по теме:
"Решение проблемных
ситуаций при
организации
образовательного
процесса в группах
комбинированной и
компенсирующей
направленности"**





образовательная область "Речевое развитие"



С 25 ноября по 10 декабря в детском саду проводились открытые просмотры НОД по образовательной области "Речевое развитие". В процессе данного мероприятия отмечался уровень компетентности педагогов, их творческий потенциал.



Форум "Педагоги России" инновации в образовании 12.12.2019



Семинар - практикум

Семинар-практикум: «Совместная образовательная деятельность в группах комбинированной направленности ДОО» в МБДОУ ДС № 347
9 декабря в 13.00 ждём участников семинара практикума + творческую группу воспитателей Ленинского района + районную творческую группу старших воспитателей



Смотр - конкурс оформления групповых помещений "Зимняя фантазия"

Аналитическая справка по итогам смотра-конкурса
оформление групповых помещений
«Зимняя фантазия»

На основании приказа № 01/о-45 от 01.12.2019 года во всех возрастных группах МБДОУ «ДС №10 г. Челябинска» был организован и проведен смотр – конкурс оформления групповых помещений «Зимняя фантазия»

В конкурсе принимали участие педагоги, младшие воспитатели и родители всех возрастных групп.

Итоги смотра – конкурса были подведены 20.12.2019.

Оценивание результатов конкурса возлагалось на жюри в составе:

Председатель- заведующий МБДОУ Паюсова С.Г.

Члены Жюри:

Макеева Е.П.- зам. зав. по ВМР;

Макарова С.В.- ПДО по ИЗО.

Оформление групп оценивалось по следующим номинациям:

-«Самая креативная зимняя фантазия»

-«Самая оригинальная зимняя фантазия»

-«Самая сказочная зимняя фантазия»

- «Самая волшебная зимняя фантазия»

Смотр – конкурс оценивался с учетом критериев, обозначенных в Положении.

1. Группа оформлена в едином стиле.
2. Проявленное творчество, неординарность решений.
3. Наличие игрушек и украшений, сделанные руками детей.
4. Украшения, сделанные своими руками, выполнены эстетично.
5. Оформление окон «Сказка на окошке».
6. В группе оформлены папки-передвижки на новогоднюю тематику, рекомендации, поздравления и пожелания для родителей.
7. Участие родителей в конкурсе.
8. Наличие символа года.

Критерии: 0 – отсутствует; 1 балл – частично, 2 балла – наличие критерия; 3 балла – наличие в полном объёме.

Руководство конкурсом и подведение итогов возлагалось на жюри.

По итогам смотра можно отметить следующие результаты.

-«Самая креативная зимняя фантазия» - группа №1 «Солнышко»

-«Самая оригинальная зимняя фантазия» группа №6 «Звездочка»

--«Самая сказочная зимняя фантазия» - группа №5 «Росинка»

- «Самая волшебная зимняя фантазия» - группа № 3 «Радуга»

Во всех группах-победителях все помещения были оформлены элементами новогодней тематики.

В группе №1 оформление представляло собой зарисовки из жизни животных крайнего Севера. Декоративные элементы выполнены педагогами и родителями совместно с детьми.

В группе №6 использованы оригинальные элементы. Качественно выполнены все самые маленькие детали. Создано сказочное панно, оформлены макеты.

К группе №5 «Росинка» создано сюжетная выставка для игровой деятельности детей. Все игровые зоны пополнены элементами зимних сказок.

В группе №3 «Радуга» создано волшебное оформление за счет использование большого количества элементов выполненных в технике контурного и сквозного вырезывания.

В группах №2 «Ягодка» и №4 «Рябинка» были оформлены только групповые помещения без сюжетного смысла, элементы размещены хаотично. Но в группе №4 сделано в рамках совместной деятельности несколько плакатов.



Украшение детского сада, групп к новому году.



Выставка детских поделок "Мастерская Деда Мороза"



Новогодние утренники



"Игрушки на елочку".

Дети передали свои поделки Деду Морозу, чтобы ими украсили новогодние елочки города.





Новогодние утренники



"Светлячок" светоотражатели(Конкурс ПДД)



ЖЗД

Жизнь Замечательных Детей

СПЕЦКОРЫ

ИЗ ПЕСОЧНИЦЫ

говорят дети...

Для маленьких детей зима и новый год одинаковое время - 28 февраля малыши первой младшей группы организовали самостоятельный хоровод. "потому что елочку надо провожать"...





Колядки



Смотр зимних участков

Условия проведения смотра - конкурса:

1. В смотре-конкурсе «Зимние забавы» принимают участие педагоги, воспитанники и их родители.
2. Смотр-конкурс оценивает комиссия по критериям и результатам голосования педагогов. Состав комиссии определяется приказом заведующей ДОУ.
3. Срок проведения: с 13.01.2020 по 07.02.2020года



"Столовая для птиц

На основании годового плана МБДОУ «ДС №10 г. Челябинска» и в рамках исполнения приказа №01/о-46 «О организации и проведении творческого конкурса экологической направленности «Столовая для птиц» в период с 13.01.2020 по 31.01.2020г был проведен конкурс во всех возрастных группах. Участниками конкурса стали 13 семей. По решению жюри и зрительского голосования победителями признаны 6 творческих работ:

Ляхов Семен гр.№4 «Дворец для птиц» -интересное дизайнерское решение;

Кабдулин Владислав гр.№6 «Ягодная фантазия»- рекомендовано участие во Всероссийском конкурсе.

Казаченко Михаил гр. №6 «Разноцветное гнездо»

Урайкин Кирилл гр. №1 «Деревенский домик для птиц»

Павлов Даниил гр. №1 «Домик для наблюдения за птицами»

Хадиуллин Даниил гр. №5

Участникам конкурса вручены грамоты участников, кормушки размешены на прогулочных участках.





РостОК



Ребята старшей ТНР и подготовительной группы ЗПР приняли участие во втором туре олимпиады



Конкурс чтецов "Стихи о зиме"



"Хрустальная капель"





Спортивные соревнования, посвященные 23 февраля



Челябинский Областной Студенческий Отряд | ЧСО
26 фев в 16:53

+ Подписаться

«Весёлые старты» ко Дню защитника Отечества

25 февраля в МБДОУ «Детский сад № 10 г. Челябинск» в честь Дня защитника Отечества прошли спортивные соревнования «Весёлые старты», которые подготовили бойцы и кандидаты студенческого сервисного отряда Avalon. В соревнованиях участвовало более 20 детей средней и подготовительной групп.



Поделиться · Сохранить в закладках · Ещё · 87 просмотров · 2 упоминания

Студенты рассказали о важности данного праздника, а детки придумали название и девиз для своих команд. Юные спортсмены показывали в соревновательной форме не только индивидуальную подготовку, но и умение работать в коллективе. Участвуя в «Веселых стартах», ребята поняли: чтобы завоевать победу – мало быть физически сильным – необходимо при этом обладать достаточной целеустремленностью, силой воли, быть ловким и находчивым.



Своими впечатлениями поделилась боец ССервО Avalon, Анастасия Жукова:

«День защитника Отечества — это повод задуматься над тем, какая смена подрастает бойцам нашей армии. А где наиболее ярко можно проявить свою физическую подготовку? Ну, конечно же, в соревнованиях! Проведённый спортивный праздник сплотил ребят и не оставил равнодушным. Соревнования для всех стали праздником спорта, здоровья и молодости!»
Детки не остались без поощрения: участники «Весёлых стартов» были награждены грамотами и сладкими призами.

День защитников отечества в нашем ДОУ отмечался традиционными спортивными соревнованиями "Веселые старты". Но в этом году были и отличия. Провести праздничное развлечение нам помогли бойцы областного студенческого отряда. О мероприятии можно прочитать на стене студотряда в ВК.





Проводы Зимы. Масленица 27.02.2020



акция "Всемирный день иммунитета" 28.02.2020





ЖЗД

Жизнь Замечательных Детей

В

ЗДОРОВОМ ТЕЛЕ - ЗДОРОВЫЙ ДУХ



Шашечный турнир ДОУ



Участники шашечного турнира в ДОУ 4.02.2020

♣ Мальчики

	Данил	Ильнур Х	Ильнур Я	Петя	Денис	
Данил		1	1	1	1	4
Ильнур Х	0		0.5	0.5	1	2.5
Ильнур Я	0	0.5		0	1	1.5
Петя	0	0.5	1		0.5	2
Денис	0	0	0	0.5		0.5



Девочки |

	Алена	Алиса	Арина Е	Арина Ф	Лиза	
Алена		0	0	0.5	0	0.5
Алиса	0		0	0.5	0	0.5
Арина Е	0	0.5		1	0	1.5
Арина Ф	0.5	0.5	0		0	1
Лиза	1	1	1	1		4



Плавание





ЖЗД

Жизнь Замечательных Детей

РОДИТЕЛЬСКИЙ КАУБ



ОРВИ, грипп или коронавирус

Каким образом происходит заражение?

Инфекция передается от больного человека здоровому через мельчайшие капельки слюны или слизи, которые выделяются во время чихания, кашля разговора. Возможна и контактная передача.

Симптомы

В зависимости от конкретного вида возбудителя симптомы могут значительно различаться, как по степени выраженности, так и по вариантам сочетания.

- Повышение температуры
- Озноб, общее недомогание, слабость головная боль, боли в мышцах
- Снижение аппетита, возможны тошнота и рвота
- Конъюнктивит (возможно)
- Понос (возможно)

В среднем, болезнь длится около 5 дней. Если температура держится дольше, возможно, возникли осложнения.

Антибиотики

Антибиотики не способны справиться с вирусом, кроме того, они неблагоприятно влияют на нормальную микрофлору. Антибиотики назначает только врач, только в случае развития осложнений, вызванных присоединением бактериальной инфекции. Принимать антибактериальные препараты в качестве профилактики развития осложнений - опасно и бесполезно.

Заболевший человек должен оставаться дома и не создавать угрозу заражения окружающих.

Универсальные меры профилактики

- Часто и тщательно мойте руки
- Избегайте контактов с кашляющими людьми
- Придерживайтесь здорового образа жизни
- Пейте больше жидкости
- Регулярно проветривайте и увлажняйте воздух в помещении
- Реже бывайте в людных местах
- Используйте маску при необходимости
- Избегайте объятий, поцелуев и рукопожатий при встречах
- Не трогайте лицо, глаза, нос немытыми руками



«Я - воспитатель» <https://vk.com/yavosp>





ОРВИ, грипп или коронавирус

Как защитить себя от заражения коронавирусом?

Самое важное, что можно сделать, чтобы защитить себя, — это поддерживать чистоту рук и поверхностей.

Держите руки в чистоте, часто мойте их водой с мылом или используйте дезинфицирующее средство.

Также старайтесь не касаться рта, носа или глаз немытыми руками (обычно такие прикосновения неосознанно свершаются нами в среднем 15 раз в час).

Носите с собой дезинфицирующее средство для рук, чтобы в любой обстановке вы могли очистить руки.

Всегда мойте руки перед едой.

Будьте особенно осторожны, когда находитесь в людных местах, аэропортах и других системах общественного транспорта. Максимально сократите прикосновения к находящимся в таких местах поверхностям и предметам, и не касайтесь лица.

Носите с собой одноразовые салфетки и всегда прикрывайте нос и рот, когда вы кашляете или чихаете, и обязательно утилизируйте их после использования.

Не ешьте еду (орешки, чипсы, печенье и другие снеки) из общих упаковок или посуды, если другие люди погружали в них свои пальцы.

Избегайте приветственных рукопожатий и поцелуев в щеку, пока эпидемиологическая ситуация не стабилизируется.

На работе регулярно очищайте поверхности и устройства, к которым вы прикасаетесь (клавиатура компьютера, панели оргтехники общего использования, экран смартфона, пульты, дверные ручки и поручни).





ОРВИ, грипп или коронавирус

Что такое коронавирусы?

Коронавирусы — это семейство вирусов, которые преимущественно поражают животных, но в некоторых случаях могут передаваться человеку. Обычно заболевания, вызванные коронавирусами, протекают в лёгкой форме, не вызывая тяжёлой симптоматики. Однако, бывают и тяжёлые формы, такие как ближневосточный респираторный синдром (Mers) и тяжёлый острый респираторный синдром (Sars).

Каковы симптомы заболевания, вызванного новым коронавирусом?

- Чувство усталости
- Затруднённое дыхание
- Высокая температура
- Кашель и / или боль в горле

Симптомы во многом сходны со многими респираторными заболеваниями, часто имитируют обычную простуду, могут походить на грипп.




Если у вас есть аналогичные симптомы, подумайте о следующем:

Вы посещали в последние две недели в зоны повышенного риска (Китай и прилегающие регионы)?
Вы были в контакте с кем-то, кто посещал в последние две недели в зоны повышенного риска (Китай и прилегающие регионы)?
Если ответ на эти вопросы положителен — к симптомам следует относиться максимально внимательно.

Как передаётся коронавирус?

Как и другие респираторные вирусы, коронавирус распространяется через капли, которые образуются, когда инфицированный человек кашляет или чихает. Кроме того, он может распространяться, когда кто-то касается любой загрязнённой поверхности, например дверной ручки. Люди заражаются, когда они касаются загрязнёнными руками рта, носа или глаз.

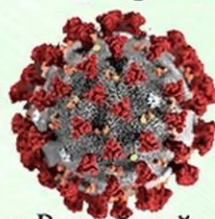
Изначально, вспышка произошла от животных, предположительно, источником стал рынок морепродуктов в Ухани, где шла активная торговля не только рыбой, но и такими животными, как сурки, змеи и летучие мыши.





ОРВИ, грипп или коронавирус

**Коронавирус 2019 nCoV — поможет маска!
Рекомендации медиков.**



В условиях сложившейся ситуации в отношении увеличения потенциального риска завоза и распространения на территории Российской Федерации нового коронавируса 2019 — nCoV, напоминаем о целесообразности использования одноразовой медицинской маски в качестве эффективной меры профилактики заражения и распространения инфекции.

Коронавирус 2019 — nCoV передаётся от человека к человеку при близком контакте, через микрокапли респираторных выделений, которые образуются, когда инфицированные люди говорят, чихают или кашляют.

Также, заражение может происходить в результате непосредственного или косвенного контакта здорового человека с респираторными выделениями инфицированного.

Использование одноразовой медицинской маски снижает риск или предотвращает попадание в организм здорового человека капель респираторных выделений, которые могут содержать вирусы, через нос и рот.

Надевайте маску, когда ухаживаете за членом семьи с симптомами вирусного респираторного заболевания.

Если вы больны, или у вас симптомы вирусного респираторного заболевания, наденьте маску перед тем, как приближаться к другим людям. Если у вас симптомы вирусного респираторного заболевания и вам необходимо обратиться к врачу, заблаговременно наденьте маску, чтобы защитить окружающих в зоне ожидания. Носите маску, когда находитесь в людных местах.

Используйте маску однократно, повторное использование маски недопустимо. Меняйте маску каждые 2-3 часа или чаще. Если маска увлажнилась, её следует заменить на новую. После использования маски, выбросьте её и вымойте руки.



Будьте здоровы!

"Я - воспитатель" <https://vk.com/yavosp>





ЖЗД

Жизнь Замечательных Детей

РОДИТЕЛЬСКИЙ КАУБ



ОРВИ, грипп или коронавирус

Как правильно носить медицинскую маску?

Аккуратно закройте нос и рот маской и закрепите её, чтобы уменьшить зазор между лицом и маской.

Не прикасайтесь к маске во время использования. После прикосновения к использованной маске, например, чтобы снять её, вымойте руки.

После того, как маска станет влажной или загрязнённой, наденьте новую чистую и сухую маску.

Не используйте повторно одноразовые маски. Их следует выбрасывать после каждого использования и утилизировать сразу после снятия.



Что можно сделать дома?

Расскажите детям о профилактике коронавируса.

Объясните детям, как распространяются микробы, и почему важна хорошая гигиена рук и лица.

Убедитесь, что у каждого в семье есть своё полотенце, напомните, что нельзя делиться зубными щётками и другими предметами личной гигиены.

Часто проветривайте помещение.

“Я - воспитатель” <https://vk.com/yavosp>

