



Солнечный
зайчик

Выпуск 17.
Сентябрь-Ноябрь, 2021

В ЭТОМ НОМЕРЕ:

ОСЕНЬ В МАСКАХ СТР. 2

**ПЕРВЫЙ ОСЕННИЙ
ПРАЗДНИК СТР. 4**

**ФЕСТИВАЛЬ ДЕТСКОЙ ПЕСНИ
«ИЛЬМЕНКА-2021» СТР. 13**

**СЮЖЕТНО-РОЛЕВАЯ ИГРА
«ЭКСПЕДИЦИЯ В
ЗАПОВЕДНИК» СТР. 10**

МАМИН ПРАЗДНИК СТР. 19

**СКОРО В
ШКОЛУ СТР. 20**

**ДОШКОЛЯТА
- ПОВАРЯТА
СТР. 7**

**ЧТО ДЕД МОРОЗ
ЕСТ НА ЗАВТРАК
СТР. 15**

И МНОГОЕ ДРУГОЕ...





Лаверентьева В.Н.

Осень в масках

ЗОЛОТАЯ, БАГРЯНАЯ, РЫЖАЯ, ПОЗОЛОЧЕННАЯ, НАРЯДНАЯ, УРОЖАЙНАЯ, ГРИБНАЯ, ДОЖДЛИВАЯ, БАРХАТНАЯ, РАЗНОЦВЕТНАЯ, ПЕСТРАЯ, ЯРКАЯ, ТУМАННАЯ, НЕПРЕДСКАЗУЕМАЯ, СУХАЯ И МОКРАЯ, ТЕПЛАЯ И СНЕЖНАЯ. ОСЕНЬ БЫВАЕТ САМОЙ РАЗНОЙ, КАК-БУДТО ПРИМЕРЯЕТ СКАЗОЧНЫЕ МАСКИ.


В каждом уголке нашей планеты своя осень. В некоторых местах она похожа на зиму: снежная и ветреная. В других — совсем, как лето: солнечная и зеленая. Многие дети в других странах даже не замечают, что осень наступила, ведь птицы никуда не улетаются, звери не делают запасов на зиму, а деревья никогда не сбрасывают листву.

Осень на Южном Урале меняет все вокруг. Она величественна в своем многообразии, как королева театра, ежедневно меняет наряды и характер. То она теплая, ласковая, золотисто-багряная, шуршит опавшей листвой и заглядывает в окна мягкими солнечными лучами; то вдруг, рассердится, укутается в серый плащ и осыпает острым градом или колючим снегом, ругается холодными ветрами; то плачет дождями дни напролет, грустит сизыми облаками.

Щедрая уральская осень подарила нам уникальные природные явления, для наблюдения за которыми достаточно выглянуть в окно, прогуляться по лесу:

пожелтение листьев, листопад, перелет птиц, исчезновение насекомых, спячка лесных животных, изменение их меха, дожди, туманы, заморозки, иней, самый короткий день, первый снег, гололед и ледостав. Календарь осенних праздников полон событий:

- ☀ Сентябрь - «День знаний», «Всемирный день красоты», «Международный день сока», «Всемирный день туризма», «День дошкольных работников»;
- 🍁 Октябрь - «Международный день музыки», «Всемирный день улыбки», «Всемирный день животных», «Международный день врача», «Народный праздник «Листопадная», «Международный день повара», «День учителя»;
- 🍁 Ноябрь - «День народного единства», «Синичкин день», «Всемирный день доброты», «День рождения деда Мороза», «День матери», «Всемирный день слонов».



А Вы знаете?

Осень имеет пять подсезонов;
25 августа — 23 сентября начало осени;
24 сентября — 14 октября золотая осень;
15 октября — 28 октября глубокая осень;
29 октября — 10 ноября предзимье;
11 ноября — 30 ноября первозимье.

УРАЛЬСКАЯ ОСЕНЬ

Леса просвечены насквозь
Горящими рябинами,
И будто небо обожглось
Уральскими рубинами.

И ничего, что так свежо,
И не беда, что ветрено -
Вас встретит осень всей душой,
Радушно и приветливо:

То позолотой озарит
Над малахитом озими,
То даст на счастье лазурит
Из синей чаши озера.

Ей отдал год тепло и свет,
Ей красота гарована,
И вся она, как самоцвет,
А говорят, - суровая!

ПЕРВЫЙ ОСЕННИЙ ПРАЗДНИК








1 сентября «День знаний» – традиционный праздник школ России, но и дошкольники с радостью встречают учебный год, который сделает еще старше, здоровее и умнее маленьких ребятшек детского сада.

В нашем детском саду «День знаний» – это веселый праздник для детей, много положительных эмоций и улыбок! В этом году клоуны Люттик и Ромашка с ребятами искали Волшебного Единорога, который сможет осуществить все детские мечты! Под веселую музыку ребята танцевали, пели, выполняли задания и участвовали в конкурсах. В конце праздника детей ждал приятный сюрприз – много-много мыльных пузырей.

Первый осенний праздник всегда остаётся незабываемым, веселым и, в то же время, волнующим. Хотелось пожелать ребятам и педагогам, чтобы не только день 1 сентября был радостным, но и все дни, проведённые в детском саду.



ДЕВЬ ЗИРАНИЙ Ф РАЗИРЫХ СТРАНАХ

-  В Германии праздничным атрибутом является «школьный целлофановый пакет» со сладостями;
-  В Японии учебный год начинается 1 апреля, когда природа оживает и цветами покрывается Сакура;
-  В Китае 1 сентября празднуется особенно торжественно, а дети идут в 1 класс с 6 лет;
-  В Нидерландах дети идут в школу с 4 лет, но школа похожа на детский сад, там дети много играют и спят;
-  В России в Ямало-Ненецком округе учителя разыскивают детей на вертолете и отправляют в школу-интернат.



Николаева Юлия Александровна,
воспитатель



В медицинском кабинете

4 ОКТЯБРЯ

Международный день врача

Дети младшего дошкольного возраста находятся у истоков познания окружающего мира. Именно в этом возрасте им свойственна большая эмоциональная отзывчивость. Чрезвычайно важно не упустить момент для воспитания в них добрых чувств к окружающим людям и положительного отношения к труду.

Таким образом, формирование первичных представлений о труде взрослых в младшей группе начинается с профессий детского сада: воспитатель, помощник воспитателя, медсестра, повар, дворник, прачка. Деятельность взрослых этих профессий направлена на заботу о детях.

Главная задача - вызвать у детей чувство уважения к труду людей, желание оказать им посильную помощь.

Сегодня мы с ребятами группы «Цыплята» ходили на экскурсию в медицинский кабинет нашего детского сада и познакомились с профессией медсестры. Дети рассмотрели кабинет, предметы, которые там находятся, вспомнили, чем занимается врач и медсестра.

Дети сразу же узнали ростомер и весы, на которых их измеряли в начале сентября.

Ребята попробовали себя в роли врачей. Они учились правильно обрабатывать ранки.

Ещё наша медсестра Наталья Михайловна показала малышам, как сделать повязку, рассказала и показала некоторые инструменты, которые использует в своей работе.

После экскурсии в группе мы играли в дидактическую игру "Кто назовёт больше медицинских слов" и, конечно, в одну из любимых сюжетно-ролевых игр "Больница".

А на нашей «фабрике по производству витаминов» была

выпущена целая коробка «аскорбинок».



Рекомендуем родителям:

Гуляя со своим ребёнком, наблюдайте за работой разных людей, рассказывайте, чем они занимаются, как называются их профессии.

Стоит начинать с тех, с представителями которых ребёнок сталкивается в повседневной жизни: врач, воспитатель, повар, водитель, продавец, дворник, полицейский, пожарный.



Когда ребёнок познакомится с базовыми профессиями, можно переходить к более сложным - библиотечарь, художник, швея, парикмахер, строитель.

А затем знакомить и с теми, которые на первый взгляд не заметны глазу: автомеханик, технолог, контролёр качества, археолог, химик, фармацевт.

Чем больше профессий ребёнок знает, тем шире его выбор.



Попова Е.П.,
воспитатель



Знакомство с профессиями - это попытка нащупать собственный путь в жизни, отыскать свои интересы.

Расскажите и о своей работе: где и кем вы работаете, кому и для чего нужен ваш труд.



В возрасте 3-4 лет малышу стоит знать, кем работают его родители, бабушки и дедушки, а к школе — понимать, что внутри одной профессии существуют разные специальности: например, врач может быть и хирургом, и стоматологом, и окулистом.

*Много есть профессий разных
Много всяких нужных дел.
Чем бы в жизни заниматься,
Что бы делать Ты хотел?
Иль летать над облаками,
Или делать все руками,
Или строить, или шить,
Иль пожар водой тушить?
Дядя Ваня — тракторист,
Дядя Саня — машинист,
Тетя Таня — пчеловод,
Всем, кто трудится — почет!*

Алексей Карамышев

Дошколята - повара

В нашей группе «Львята» родители—не просто гости на занятии, а его полноценные организаторы, полные творческих идей. Вот и сегодня состоялся интереснейший мастер-класс по изготовлению домашнего печенья под руководством Фатеевой Татьяны Николаевны—мамы нашего воспитанника. Тщательно вымыв руки и, надев на себя специальную одежду, ребята получили тесто. Оно было трех видов: классическое песочное тесто с ванилью, шоколадное песочное тесто, песочное тесто с маком. Рассматривая готовое тесто, дети предлагали свои идеи по изготовлению печенья: из каких ингредиентов состоит тесто, как сделать печенье-



фигурки, как испечь печенье. С восторгом дети принялись за работу: посыпали стол мукой, раскатывали тесто скалками и вырезали формочками фигурки, размещали на противне. А в конце добавили главный ингредиент—свои улыбки. Повара нашего детского сада испекли печенье. И дети с большим удовольствием кушали и угощали своих родителей! Дети побывали на необычном занятии, узнали о работе кулинара, получили много положительных эмоций и заряд утреннего хорошего настроения!



Выражаем огромную благодарность Фатеевой Татьяне Николаевне за проведённый мастер-класс по изготовлению печенья для детей, за тесто: Грибановой Лилии Камсовне, Курбаковой Светлане Александровне и Фатеевой Татьяне Николаевне. Мы всегда рады участию родителей в образовательном процессе!



Николаева Ю.А.,
воспитатель





ДЕНЬ ПОВАРА

20 октября - Всемирный день повара!

Мы с воспитанниками группы «Львята» решили поздравить наших поваров с профессиональным праздником и сходить на экскурсию на пищеблок, чтобы узнать о работе повара; о том, какие кухонные предметы, машины и посуда используются для приготовления пищи, как обрабатывают продукты.

Во время экскурсии ребята познакомились с поварами и их помощником, рассматривали отделы пищеблока (холодный, горячий цех), отмечали знакомые предметы кухонной утвари, познакомились с меню, со способами обработки продуктов и их приготовлением.

Ребята увидели оборудование, необходимое для приготовления пищи, ведь от того, как она приготовлена, зависит здоровье и развитие детей.

Большой интерес у детей вызвала овощерезка, позволяющая приготовить большой объем вкусного и полезного салата из свежих овощей. Повар Светлана Аркадьевна показала, как работает овощерезка и за несколько секунд нашинковала морковь.

Ребята с любопытством рассматривали жарочную сковороду, огромную плиту и такие же огромные кастрюли, половники, дуршлаг, поварские ножи, разделочные доски. Дети с увлечением изучали машину для чистки картофеля и мясорубку.

Очень понравилась ребятам хлебoreзка, которая режет булку хлеба на ровные тонкие ломтики. Светлана Аркадьевна показала, как она работает.

Также не остались без детского внимания большие духовые шкафы, в которых повара пекут для ребят вкусные булочки, пирожки, делают котлеты и различные запеканки. Заглянули и в большой котел, где была горячая вода.

И пошли дальше - на склад, где хранятся продукты. Там детей встретила кладовщик Татьяна Петровна. Она показала большие весы, на которых взвешивают крупы, сахар, сухофрукты, мясо и другие продукты. Дети, затаив дыхание, слушали работников кухни, задавали вопросы. Юлия Александровна и Лилия Александровна познакомили ребят с персоналом, именно с их помощью готовится вкусная и полезная еда.

Ребята узнали, как много людей трудятся на кухне детского сада, увидели, кто для них готовит и какие помощники имеются на кухне.




Они слушали с большим интересом и внимательно следили за слаженной работой профессионалов своего дела. Дети получили ответы на все интересующие их вопросы. Ребята отметили, что их мамы и бабушки дома тоже готовят, но таких огромных кастрюль и поварешек нет ни у кого!

Ребята от души поблагодарили поваров за интересную экскурсию, а также за вкусную и здоровую пищу, которая с любовью готовится на нашей кухне, поздравили поваров с профессиональным праздником и подарили подарки.

Детям очень понравилось на кухне и они решили помогать дома мамам готовить ужин.

Выражаем благодарность за организацию экскурсии заведующему детскому саду Светлане Геннадьевне Таусовой и огромную благодарность сотрудникам пищеблока за теплую и интересную встречу!

 Николаева Ю.А.,
воспитатель



**Варят, варят повара
Детям щи и каши.
И сегодня вам с утра
Поздравленья наши.
Пусть ничто не пригорит,
Ничего не скиснет,
Вас детсад благодарит
И желает в жизни
Много счастья и добра,
Радостей не мелких,
В вашу честь звучит: «УРА!»
И звенят тарелки!**



Продукты

(на 8 порций)

- ◆ Творог - 250 г
- ◆ Сахар - 1-2 ст. ложки
- ◆ Ванильный сахар - 1 пакетик
- ◆ Соль - 0,5 ч. ложки
- ◆ Яйца куриные - 2 шт.
- ◆ Манная крупа - 2 ст. ложки (+1 ст. ложка для посыпания формы)
- ◆ Молоко - 0,5 стакана
- ◆ Масло сливочное - 30 г
- ◆ Растительное масло (для смазывания формы) - 1 ст. ложка

запеканка творожная

В миску насыпать манную крупу, добавить молоко. Перемешать. Оставить на 10-15 минут для набухания крупы.

В другую миску вбить яйца. Добавить сахар, ванильный сахар и соль. Взбить миксером в однородную пышную массу. Добавить мягкое сливочное масло. Все хорошо перемешать. Творог можно размять или пропустить через мясорубку. Изюм хорошо промыть в горячей воде.

К манной смеси добавить яичную смесь. Хорошо перемешать. Затем добавить творог. Хорошо перемешать, можно взбить миксером. Добавить изюм.

Включить духовку. Форму смазать растительным маслом, присыпать манной крупой. Выложить в форму подготовленную творожную массу. Поместить в разогретую духовку на среднюю полку. Выпекать запеканку при 180-200 градусах до золотистой корочки (примерно 40 минут). Духовку во время выпечки не открывать!

Приятного чаепития!



СЮЖЕТНО-РОЛЕВАЯ ИГРА «ЭКСПЕДИЦИЯ В ЗАПОВЕДНИК»



Ребята нашей группы «Лисята» всегда рады новой игре. Вот и в этот раз играли долго и с большим интересом. А все потому, что в сюжетно-ролевой игре «Экспедиция в заповедник» они не просто отправились в новые приключения, но и попробовали себя в самых разных профессиях: оператор, журналист, геолог, зоолог, энтомолог, орнитолог, биолог, водитель.

Тревожное сообщение поступило в штаб экологической безопасности: заповеднику срочно требуется помощь специалистов по защите животных и растений. Быстро распределив роли и собрав

необходимое оборудование, ребята приступили к изучению карты местности. Дорога предстояла дальняя. Определив маршрут, юные эко-защитники отправились в путь. В автобусе обсуждали план действий.

В заповеднике ребята познакомились с представителями флоры и фауны, брали интервью у лесничих и других работников, отмечали на карте проблемные зоны, определили необходимость расстановки запрещающих знаков. Ведь запрещающие знаки в заповеднике — яркое напоминание о том, как важно беречь природу. Эти небольшие красочные знаки, хорошо заметные на фоне деревьев, могут предотвратить пожар и сохранить жизнь людей и животных, уберечь растения. Такие знаки могут воздействовать на людей прямо на территории природных объектов, напоминают о правилах поведения в лесу. Ребята установили знаки в заповеднике, в соответствии с обозначенными ранее проблемами, и для дальнейшей профилактики нарушений законов по охране природы.



По пути домой дошколята горячо обсуждали важность работы по защите флоры и фауны леса и выполнению техники безопасности.

Наша сюжетно-ролевая игра «Экспедиция в заповедник» была представлена жюри конкурса «Кем быть?», а ребята с удовольствием продолжают играть в нее самостоятельно, придумывая новые события и меняясь ролями.



Чупина А.М.,
воспитатель;
Гильманова Ю.В.,
воспитатель

Осенний праздник «Проделки Слякоти»



29 октября в нашем детском саду состоялся традиционный осенний праздник. Дорогой гостье Осени дети были рады. Ей показывали сценку «Спор овощей» и пели песню «Осень в золотой косынке», как вдруг, пожаловала Слякоть и похитила Осень. Чтобы спасти её ребятам нужно было потрудиться. Дети показали свои умения в музыкальной игре «Солнышко и дождик», свою ловкость в подвижных играх «Кто быстрее пробежит по лужам», «Займи свой домик». А еще, много танцевали, готовили суп и компот. Слякоть была побеждена и освободила Осень. Ребята получили подарки - вкусные яблоки. Все дети остались довольны и счастливы!!!



Наших малышей тоже никакая Слякоть не испугает и в любую погоду они обязательно навещат бабушку. У бабушки ребята пели песни и играли. Еще помогали собирать осеннюю листву и урожай, даже вытягивали репку. А каких вкусных пирожков и оладушек напекли юные помощники, да сварили кисель! Бабушка была очень рада таким гостям!



Осенний праздник у «Котят» завершился традиционной фотосессией. Юные модники и модницы позировали в ярких нарядах, подготовленных родителями. А разноцветная фоторамка добавила снимкам, по-настоящему, осеннее настроение.

Ермолина С.Ю.,
воспитатель.

Фестиваль детской песни "Ильменка-2021"

29 октября воспитанники нашего детского сада впервые приняли участие в фестивале детской песни «Ильменка». Фестиваль проводился в тесной дружеской компании детским садом № 460.

С песней ослика из мультфильма «Большой секрет для маленькой компании» выступали Соня Иванцова и Полина Курбакова, воспитанницы подготовительной группы №6 «Львята», Зарипова Диана, Чараев Михаил, Коробков Артем, воспитанники группы №7 «Лисята».

В этом году фестиваль бардовской песни «Ильменка» отмечает юбилей — 45 лет. Детей встретила Марина Митяева с рассказом о бардовских песнях, истории их появления, о том, как проходят фестивали. Дети пели песни, сидя у «костра».

Представители студии Олега Митяева подарили участникам приятные подарки и, напоследок, вместе с юными исполнителями спели бардовскую песню (неофициальный гимн движения авторской песни в России) — «Как здорово, что все мы здесь сегодня собрались».


Детям очень понравилось мероприятие, по дороге в детский сад они хором пели песни, в группе делились впечатлениями с другими ребятами и воспитателями!



Ильменский фестиваль авторской песни («Ильмены», «Ильменка», «Ильмень») — фестиваль авторской песни, проводимый ежегодно с 1973 в начале лета возле горо-

да Миасс Челябинской области. С 1973 фестиваль проходил на берегу Ильменского озера.

В рамках программы фестиваля проходят конкурсные концерты. Конкурс проводится в трёх возрастных группах: основной (старше 18 лет), «Наша смена» (14—18 лет), «Поют туристы» (до 14 лет). На фестивале действуют две концертные сцены: главная и лесная.



ЧУДО-ГРЯДКА «ДЕТСКИЙ САД»



Наступила осень. Созрели овощи и фрукты в саду у бабушки Полины. Одним прекрасным солнечным днем собрала бабушка свой урожай в корзинку и принесла в детский сад ребятам в группу «Котята». Посмотрели дети на вкусные, сочные, разноцветные овощи и фрукты, каждый взял себе из корзинки, что захотел: Даше понравился апельсин, Егору — перец, Варе — помидор. Я предложила: «А, что если бы овощи и фрукты были детьми?». И тогда мы с ребятами решили сделать интересную поделку «Детский сад» из овощей. На фрукты мы наклеивали бантик и глазки — это были девочки. На овощи — мальчики мы прицепили бабочки.

Из инжирной дыни получилось само здание детского сада. Воспитателей сделали из кабачков, а нянечку из баклажана. В корзине остался кабачок. Я спросила ребят: «А кто в нашем детском саду тоже такой большой и главный?». И все дети дружно ответили: «Заведующий!». Ей мы одели элегантную шляпку и посадили на чудо-грядку. Наш озорной «Детский сад» мы разместили на выставке, посвященной Осени. Восхищались нашей выдумкой все: дети других групп, воспитатели, родители и даже повара.



*Удивляется народ:
Что за чудо-огород?
Здесь редис есть
и салат,
Лук, петрушка
и шпинат.
Помидоры, огурцы
Зреют дружно
— молодцы!*

*И картофель,
и капуста
Растут на грядках
густо-густо.
И все дружно говорят:
«Мы растём здесь
для ребят.
За усердие и труд
Урожай весь соберут»!*



Ермолина
Светлана Юрьевна,
воспитатель

Что Дед Мороз ест на завтрак?



- А что Дед Мороз на завтрак ест? - спросили ребята из младшей группы «Бельчата» осенним утром за завтраком.

Действительно, когда за окном вдруг стало белым-бело, настроение сразу стало новогодним. А манная каша так похожа на пушистый снег, который 27 октября укутал все деревья в детском саду, даже заборчики как будто в белых шапочках стоят.

- Мороженое или снежки? - предлагали ребята.


- Пирожки с вареньем, пельмени и клюквенный морс, - спорили другие.

- Снежные пончики и молочный суп! - этот вариант одобрили все малыши. Ведь Дед Мороз обязательно ест только белое!

На прогулку ребята очень торопились, им хотелось побыстрее приготовить завтрак для дедушки. Дети лепили торты и пирожные, булочки и даже снежную колбасу. Вместо песочницы на участке малышей быстро появился снежный стол с разными угощениями. Лида и Валя слепили снежную таксу, чтобы Деда Мороза охраняла.

К концу прогулки сугробов на участке не осталось, а дети, усталые, но счастливые, вернулись в группу. Они со смехом наблюдали сквозь окно за воробьишками, которые клевали камешки на «новогоднем столе», думая, что это корм.

А когда малыши вернулись вечером на участок, снег уже растаял. И тогда ребята решили, что Дед Мороз приходил, пока они спали и позавтракал. Новогоднему волшебнику так понравилось угощение, что он съел все до последней снежинки.



Федорина
Светлана Викторовна,
воспитатель



Дед Мороз сегодня именинник!



18 ноября - День рождения главного Новогоднего сказочного персонажа - Деда Мороза!

Мы с ребятами решили узнать всё самое интересное об имениннике:

Приезжает Дед Мороз к детям в новогоднюю ночь на санях, запряженных тремя красавцами-конями с именами зимних месяцев: Декабрь, Январь и Февраль.

Там, где проходит Дед Мороз, на окнах появляются красивые узоры; а там, где ступит его нога - льдом покрывается вода.

Дед Мороз живет на севере в г. Великий Устюг в ледяном тереме, спит на перине из пушистого снега.

Мешок у Деда Мороза волшебный - в нем никогда не заканчиваются подарки для детей. Дед Мороз никогда не роется в мешке, он опускает руку в мешок и подарки сами прыгают в его ладонь.



И много другого интересного ребята узнали!

В этот день мы с ребятами отмечали день рождения Деда Мороза. Играли в его любимую игру - заморожу, где дети сами были в роли Деда Мороза и морозили друг друга.

Пели каравай и делали подарки бабушке - варежки!

И, конечно же, Дед Мороз прислал ребятам посылку с конфетами и письмо с благодарностями!

Ребята с нетерпением ждут встречи с главным новогодним волшебником у елки.



Николаева Ю.А.,
воспитатель;



Необычный осенний день

Погода этой осенью не переставала нас удивлять: то пригреет нас теплыми солнечными лучами, то даст нам почувствовать, что скоро будет зима.

Самое большое удивление было, когда в октябре выпал снег.

Дети приходили в детский сад, радостно рассказывая об этом событии, поздравляя с первым снегом, постоянно спрашивали: "А мы пойдём гулять?"

Я нашла небольшой рассказ про такой же день. Мы с группой «Котята» читали и обсуждали его.

В этот день мы очень хорошо погуляли с ребятами: очищали лопатами постройки от снега, сгребали его для будущей горки, устроили настоящее снежное сражение, пытались слепить снеговика.

Через день снег растаял, но о том, что он был - нам напоминают фотографии.

"Проснувшись рано утром, и

выглянув в окно, я был удивлен и поражен красивой картиной: улицы, пешеходные дорожки, припаркованные машины возле домов, трава, кусты, деревья и крыши домов были покрыты белым, пушистым снегом... и было похоже на сказку... Когда выпал первый снег, который скромным слоем покрыл

осеннюю, пожухлую траву, нам было радостно от перемены окружающего ландшафта, но мы понимали, что это только первый снежок и пролежит недолго, потому что днем было +2 градуса".

(автор: блог-Рvlad)



Ермолина С.Ю.,
воспитатель

Мамин праздник

Сегодня день особенный
Как много в нём улыбок,
Подарков и букетиков,
И ласковых "Спасибо"
Чей это день?
Ответьте мне!
Ну, догадайтесь сами,
Осенний день в календаре
Чей он?
Конечно, МАМИН!!!




День матери - это самый нежный и трогательный праздник для всех. В преддверии этого дня в нашей группе №3 «Цыплята» прошло тематическое музыкальное занятие, где ребята собрались, чтобы поздравить своих замечательных мам.

Дети подготовились к празднику: выучили песню "Маме песенку пою" и танец "Мишка с куклой". На самом празднике пели, танцевали, играли в игру "Помоги маме собрать игрушки" и, конечно, читали стихи для своих любимых мам!

А в группе малыши всю неделю мастерили открытки с поздравлениями для своих мамочек!



Попова Е.П.,
воспитатель



КОЛЛЕКТИВНАЯ РАБОТА
ГРУППА №3 «Цыплята»

Эта маленькая птица называется синица

На прогулке в детском саду ребята заметили прилетевшую к нам на участок птицу с ярко-жёлтой грудкой. Они узнали её - это была синичка! Дети рассмотрели её нарядную внешность: лимонно-жёлтую грудку, разделённую чёрной полосой, как галстуком, чёрную шапочку на голове, белые щёчки и острый короткий клювик.

Это случилось накануне "Синичкиного дня" - праздника, который уже несколько лет отмечают в России 12 ноября.

В группе мы с ребятами обсудили внешний вид птиц, чем они отличаются от других животных, назвали других известных им птиц, их окраску. Поиграли в игру "Шустрые синички" и занялись творчеством - раскрашиванием синичек.

Вот такие замечательные получились у нас синички!

С ребятами мы обсудили, какие ещё птицы остаются у нас зимовать и вспомнили, чем можно покормить птиц зимой. Выйдя на улицу, повесили кормушку, положили в неё корм и будем снова ждать в гости красивую птицу.



12 ноября в России отмечают экологический праздник – Синичкин день.



В этот день предсказывали погоду по особым приметам:

*если синица свистит – быть ясному дню,
если пищит – быть ночному морозу,
собирается много синиц на кормушках – к метели и снегопаду.*



Свое имя синицы получили за звонкие песни, напоминающие перезвон колокольчика: "Зинь-зинь!"



Попова
Елена Павловна,
воспитатель

СКОРО В ШКОЛУ



Если Ваш ребенок собирается через год в школу, то самое время мягко начать готовить его к такому важному событию.

4 главных умения будущих первоклашек

Психологическая готовность ребят к школьному обучению включает множество составляющих. К примеру, психологи описывают следующие четыре важных показателя того, что ваше чадо готово к поступлению в первый класс.

1. Самый главный фактор школьной готовности, из-за отсутствия которого и возникают многочисленные проблемы в школе, - это умение детей принимать инструкцию, слышать ее и понимать, что от них хотят взрослые. Инструкция в данном случае - это любые задания, просьбы к детям. Если вы попросили своего шестилетку что-то сделать, а он не воспринимает просьбу, значит, пока он не готов к обучению.

2. Умение малыша планировать свою работу - еще один важный показатель. Проверить его наличие вы можете, попросив ребенка сложить мозаику или пазл по картинке. Как он выполняет задание: беспорядочно берет элементы или кладет перед собой рисунок, целенаправленно отбирая нужные фигурки? Если нет элементарного планирования, то учиться детям будет очень непросто.

3. Третий фактор - способность ребенка исправлять то, что он выполняет неправильно. Если ваше чадо выполняет ваши поручения кое-как, с многочисленными ошибками, а результат его не особо интересует, значит, этот компонент пока у него недостаточно развит.

4. Также нужно обращать внимание на то, умеет ли ребенок принимать помощь от взрослых и сверстников. Может ли он попросить о помощи, сказать «Я не понимаю», «Я не знаю»? Если дети не умеют обращаться за поддержкой, им будет чрезвычайно сложно учиться.





Как подготовить ребенка к школе?

Если ваш малыш все-таки идет в первый класс в шесть лет, необходимо серьезно к этому подготовиться, чтобы избежать вероятных проблем с дезадаптацией. Недостаточно просто научить читать и писать, нужно воспитать в ребенке стремление и умение учиться, интерес к познанию. Как же это сделать?

1. Для укрепления мышечного корсета стоит приучить детей к утренней зарядке, физическим упражнениям, пешим прогулкам. Подойдет и занятие каким-либо видом спорта - езда на велосипеде, танцы и т.д. А чтобы ребенок не болел в период адаптации к школе, подойдет закаливание.

2. Приучайте малыша к самообслуживанию - он должен сам одеваться, убирать игрушки в комнате, разогревать еду (с этим будьте осторожнее). Поручите ему посильные обязанности - уход за домашним питомцем или растением. Согласитесь, несамостоятельному ребенку будет очень сложно собирать портфель и готовиться к урокам.

3. Важным элементом эмоциональной подготовки являются навыки общения с педагогами и одноклассниками. Необходимо, чтобы будущий первоклассник умел ясно выразить свои мысли, относился с уважением к окружающим людям, мог с достоинством выходить из конфликтных ситуаций. Этому можно научить, но гораздо эффективнее показывать на собственном примере.



4. Не забывайте и о развитии таких психических процессов, как внимание, память и мышление. Дети должны запоминать до восьми предметов и 4-5 слов - показывать или называть их в случайном порядке, а затем просите перечислить. Подобные упражнения существенно увеличивают объем памяти, а задания на классификацию картинок и пересказ любимых сказок и мультиков помогут развить ассоциативное мышление.

5. Стоит ли целенаправленно обучать ребенка письму, решать только вам. Однако подготовить руку к работе в тетрадях необходимо. Поэтому приобретите самые разные пазлы, мелкие конструкторы, кубики, раскраски. Обязательно уделяйте время лепке, рисованию, которые разовьют детские пальчики.

6. Большое внимание следует обращать и на мотивационную подготовку к обучению. Поэтому играйте в сюжетно-ролевые игры, в которых малыш последовательно выступает в роли ученики и учителя, постоянно рассказывайте детям о том, чему может научить педагог, что нового можно узнать на уроках. В идеале ребенок должен понимать, для чего нужно ходить в школу.



Голощанова Анна
Александровна.,
педагог-психолог



НА РЕЧКЕ МАМИНОГО ДЕТСТВА

Мамуля умывалась в речке,
Она стояла на дощечке
Дощечка мокрая качалась,
А мне всё радостью казалось!

Не прыгай здесь,
Не прыгай, дочка,
Мы обе улетим с мосточка!
А я – скачу, а я – смеюсь,
И мамочку не слушаюсь)))

Счастливей рак идёт по дну.
Я никогда не утону,
Не упаду. И не свалюсь!
Я искупаться – не боюсь)))

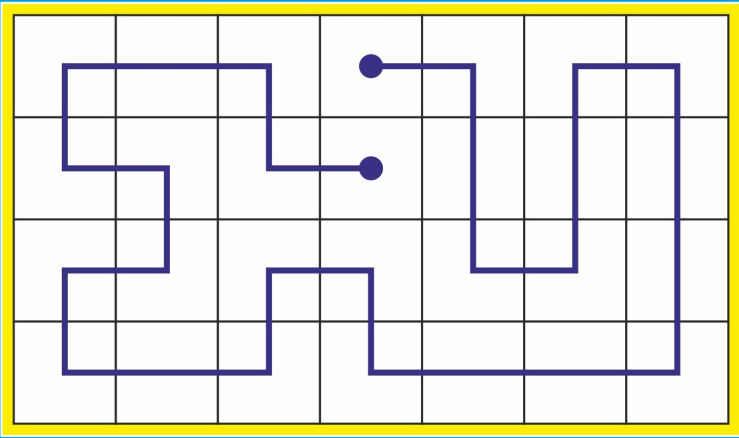
И вот сквозь брызги вижу я,
Что в речке – мамочка моя
А мне – смешно, а я – смеюсь,
Ещё не зная, что свалюсь,

Ою минуточку, сейчас,
И речки побегут из глаз..

Нина Пикулева

ЗАГАДКА-ШИФРОВКА

Прочитай загадку по схеме и отгадай её.



Т	О	Л	А	Л	Р	П
А	Я	О	З	Г	И	А
О	Г	А	У	Е	Л	Р
Л	О	В	З	А	Б	О

Над выпуском работали: Главный редактор: Лаврентьева В.Н; Художественный редактор: Лаврентьева В.Н.; Авторы статей: Николаева Ю.А., Николаева А.А., Голощапова А.А., Федорина С.В., Ермолина С.Ю., Чупина А.М., Гильманова Ю.В., Попова Е.П.

Журнал «Солнечный зайчик» - это некоммерческое издание для родителей, воспитателей и ребят. Издаётся с февраля 2016 года, периодичность: 3 месяца. Журнал публикуется на официальном сайте учреждения.
 454010; г. Челябинск, ул. Гагарина, 4а. Муниципальное бюджетное дошкольное образовательное учреждение «Детский сад № 10 г. Челябинска». Тел. 351 259-35-60, 351 259-73-90. Эл. почта: ya.mdou10@yandex.ru. Официальный сайт учреждения: <http://мбдоу10.рф/>
 По вопросам сотрудничества обращаться в методический кабинет по будням с 10:00 до 16:00.

Для выпуска использовались материалы:
<https://deti.parafraz.space/est-professiy-ochen-mnogo-stihi-dlya-detey/> - стихи для детей
https://ru.wikipedia.org/wiki/Ильменский_фестиваль
<https://vk.com/ilmenskiyfest>— группа Ильменский фестиваль в ВК
<https://www.rgo.ru/ru/article/12-noyabrya-v-rossii-otmechayut-sinichkin-den>
<http://pikuleva.ru/> - официальный сайт Нины Пикулевой
<https://www.graycell.ru> - сайт кроссвордов и головоломок «Серые клеточки»