

ЖЗД

Жизнь Замечательных Детей

НА ЛЮБВИ К
ДЕТЯМ
ДЕРЖИТЬСЯ МИР!



Выпуск сентябрь - ноябрь 2023г

Так часто случается, что именно с пустяка начинаются самые важные в мире вещи. — Харуки Мураками, «Хроники Заводной Птицы»



*Девочка – осень!
Рыжие пряди,
Много веснушек,
Кленовые листья,
В жёлто-оранжевом
Ярком наряде
Машет руками,
словно жар – птица...*

(Илона Вишневская)



ЖЗД

Жизнь Замечательных Детей



МЕТОДИЧЕСКАЯ СТРАНИЧКА

6 сентября В ДОУ прошел первый установочный педсовет. Были подведены итоги летней оздоровительной работы. Обсудили новые изменения - введение ФОП ДО, новый порядок аттестации педагогов, требования к РППС ДОУ.



РППС МБДОУ «ДС №10 г. Челябинска»

Изменение среды в соответствии с требованиями ФГОС ДО, ФГОП и рекомендациями к инфраструктуре дошкольных образовательных учреждений.

Старшая группа компенсирующей направленности «Солнышко»

ДО



ПОСЛЕ



Смешанная группа раннего возраста «Росинка»

До



После



Смешанная дошкольная группа компенсирующей направленности «Радуга»



В начале учебного года в Ленинском районе была организована выставка - признание "Мастер, лидер, новатор". Педагоги нашего ДОУ вошли в число лучших.



23 октября наш педагог Мишанова Анна Олеговна приняла участие в отборочном туре конкурса "Педагог года в дошкольном образовании 2023" - педагогический дебют. 1 ноября показала интегрированную деятельность "Там на неведомых дорожках"



" Усовские чтения"

В ЮУрГГПУ состоялся мастер - класс для студентов факультета коррекционной педагогики. От нашего ДОУ своим опытом поделились Наши специалисты.





ЖЗД

КАРУСЕЛЬ СОБЫТИЙ



1 сентября

Вместе со сказочными героям Буратино и Мальвиной дети отпраздновали замечательный праздник. День знаний открывает учебный год, приносит новые знания



"Голубь мира"

Областная акция, посвященная дню солидарности в борьбе с терроризмом. 1 день - мир во всем мире, жизнь без террора и горьких слез утраты, без чувства постоянной опасности, только счастливые улыбки детей всей планеты.





"Капустные посиделки"

6 октября в нашем ДОУ в рамках проекта по знакомству с традициями народов Южного Урала прошло развлечение "Капустные посиделки". Ребята всего детского сада приняли участие в изготовлении пирожков из капусты. Впечатлений и радости хватило надолго.





Осенние утренники

В конце октября природа усиленно готовится к зиме. Осень прощается с нами. И мы прощаемся с ней с помощью утренников "Золотая осень"





Осенние утренники





ВЕСЕЛЫЕ СТАРТЫ

22 ноября команда спортсменов подготовительной группы "Солнышко" приняла участие в "Веселых стартах". Ребята очень старались, мы очень за них рады.



В НАШЕЙ ЖИЗНИ ЕСТЬ ТЕАТР






НОВОСТНАЯ ЛЕНТА

У нашего детского сада есть свои подопечные - пожилые люди из фонда "Опека". Они очень нуждаются в тепле, заботе и внимании. Ребята подготовили поздравления и открытки к Дню пожилого человека.



В целях реализации муниципальной составляющей регионального проекта "Успех каждого ребенка" был объявлен V городской конкурс художественного чтения для детей дошкольного возраста. Наш детский сад представляли трое чтецов из подготовительной группы "Солнышко"



А взрослый танцевальный коллектив "Незабудочка" для ежегодного конкурса "Творческий учитель - творческий ученик" подготовили танцевальную композицию "Сельская полька" и стали лауреатами I степени. Очень приятно!





МЭД
Министерство
образования
и науки
Республики Беларусь

НОВОСТНАЯ ЛЕНТА

День дошкольного работника



Немного истории...

В День дошкольного работника стоит упомянуть, что название «детский сад» существует уже двести лет. Так назвал дошкольные учреждения немецкий педагог Фридрих Фребель, работавший в приюте у классика научной педагогики Иоганна Гейнриха Песталоцци.

В 1837 году Фребель открывает в городе Бланкенбург первое в мире образовательное заведение «для детей младшего возраста». Гениальный воспитатель и мудрец, Фридрих Фребель считал детский сад миниатюрой мироздания, в центре которой – ребенок, человек в процессе становления.

Дата для Дня дошкольного работника выбрана не случайно. 27 сентября 1863 года в Санкт-Петербурге открыли самый первый детский сад. Его основательница и первая воспитательница – Аделаида Семеновна Семеновна, активистка и выдающаяся. Детский сад принимал детей от 3 до 8 лет. В саду играли и в подвижные, и в развивающие игры.

Дошкольный возраст – главный период жизни ребенка, время формирования личности. А мудрость, ум и терпение грамотного дошкольного работника, воспитателя помогают правильно формироваться внутреннему миру и личности ребенка. Воспитатель обязательно оценивает всех детей. Он может рассказать родителям много интересного и неожиданного о ребенке, поможет раскрыть его талант.

День народного единства – российский государственный праздник. С 2005 года отмечается 4 ноября.

Этот праздник был учрежден в память о событиях 1612 года. В этот год Русь переживала тяжелое время – череда бедствий, жестокая засуха, удвоивший голод. Русь пришла в состояние крайней нищеты и раздробленности, Москва и западные уезды были захвачены поляками. Началась смута. А 4 ноября (по новому стилю) произошло историческое событие – воины народного ополчения под предводительством Кузьмы Минина и Дмитрия Пожарского штурмом взяли Китай-город, а затем освободили Москву от польских интервентов.

Благодаря сплоченности народа в критической ситуации Россия сохранилась как государство.

В самые трудные моменты именно единение русского народа помогло отстоять свободу и независимость нашего Отечества.

И लोक везет в нашей стране мирно существовали представители сотен национальностей, нескольких десятков религий – сплоченность наций помогает нашей Родине оставаться сильной.

Экзекуре в историю

Кузьма Минин и князь Дмитрий Пожарский

День народного единства



Всемирный День Ребенка!

20 ноября
Они-наше будущее!

Генеральная Ассамблея ООН в 1954 году рекомендовала всем странам признать Всемирный день детей, как день мирного братства и взаимопонимания детей, посвященной деятельности, направленной на обеспечение благополучия детей во всем мире. Дата празднования 20 ноября была выбрана, потому что, именно в этот день в 1959 году ассамблея приняла Декларацию прав ребенка, ставшую основополагающим документом в решении вопросов о правах детей, а в 1989 году – Конвенцию о правах ребенка, которая уравнивает права ребенка и правами и обязанностями родителей и других лиц, несущих ответственность за жизнь, развитие и защиту детей.

В 54 статьях Конвенции излагаются основные права детей: право на защиту от произвола, на меньшинство в семье и жизни, на свободное выражение взглядов. Конвенция гарантирует детям равенство независимо от происхождения, расы, национальности, статуса, гарантирует свободу вероисповедания, свободу совести, гарантирует правовую защиту от всех форм физического насилия.

Всемирный день ребенка





ЖЗД
Жизнь Золотых Детей



День матери в России



Немного истории

День матери, этот светлый, волнующий праздник, появился в нашем календаре. 30 января 1998 года. Указ о его учреждении был подписан первым президентом России. Теперь День Матери отмечают ежегодно в последнее воскресенье ноября.

В этот день мы вспоминаем о самых близких людях - наших мамах и бабушках, благодаря которым мы есть и живём.

Дети - самое дорогое для матери. Счастливы тот, кто с детства знает материнскую любовь, ласку, заботу. На свете не существует человека роднее и ближе матери. Её любовь к детям безгранична, бескорытна, полна самоотверженности. А материнство на Руси всегда была синонимом святости.



Конкурс чтецов "Мама милая моя"

28 ноября в ДОУ прошел традиционный конкурс чтецов, формирующий интерес к чтению у детей. Этот Конкурс был приурочен к празднованию Дня Матери. Ребята очень красиво и с любовью рассказывали стихи для своих любимых мам.





РостоОК

По традиции осенью мы приняли участие в первом туре олимпиады "Росток" предлагаем вашему вниманию несколько заданий, для того, чтобы определить уровень сложности для своих детей.



Задание № 4 «Маша и медведь»
Фамилия, имя _____

6-7 лет

Задание № 4 «Плодожорки»
Фамилия, имя _____

5-6 лет

1. иши: сыбка, морковь. 2. иши: яблоко, банан. 3. иши: зюлгя, трыбан.	2. Баллы выиславутя только в том случае, если в каждой рамке соблюдается принцип классификации. К овамод добававутя только овоци, к фруктам добававутя только фрукты. Если в рамочке все группа подобрана правильно (но обязательна присутствие все картинка), то за каждую картинку дается 1 балл. 3. За правильно выбранную группу картинок (обязательно двух) в пустой рамке дается 3 балла.		
Задание № 4 «Плодожорки» Зачеркнуты овоци во всех трех рамочках: капуста. Отмеченные крестиком в пустой рамочке: вторая, третья, четвертая. + + +	1. Задание оценивается только в том случае, если правильно зачеркнуты все три капусты в пустой рамочке. В этом случае дается 3 балла. 2. За каждый правильно поставленный крестик дается 2 балла.	Если во втором этапе поставлены крестиком во всех ячейках, ставится 0 баллов.	9 баллов
Задание №5 «Карандаш волшебник»	Внимание! Оценивается каждый рисунок. За каждый оригинальный рисунок дается 2 балла. За набранный рисунок баллы не начисляются. За сочинительный рисунок дается 0,5 балла. За разработавшего (в большинстве рисунков много деталей), дается поощрительный 1 балл (из все рисунки).	Соблюдение правила задания: 1. Шаблонные рисунки являются: Копия, листок, слез, цветок, бумаж, лист, корабль, флажок. 2. Самостоятельный рисунок это: использованные узоры, рисунок, несформированный фломастер, поперек линии автору. 3. Оригинальный рисунок это: рисунок, который не отсылается к классическим шаблонам.	9 баллов

Задание №3 «Плодожорка»	В каждой рамочке раскрась картинка группы. Приведены картинки: огурец, яблоко, груша	1. Задание оценивается только в том случае, если закрашены все три группы в рамочке. В этом случае, дается 2 балла. 2. За каждую правильно раскрасленную картинку дается по 2 балла.	8 баллов
Задание №4 «Маша и медведь»	Зачеркни грибы у первой (первой) дорожки. У лисы начеркнута: клубника в первом углу (в центре шишки), грибы в углах (по краям шишки).	1 вариант: За правильно выбранную дорожку и правильно расположенные на кружочке шишки клубника и грибочки дается 8 баллов. 2 вариант: Если дорожка выбрана правильно, но продукты на кружочке шишки расположены неправильно, дается за все 3 балла. 3 вариант: Если дорожка выбрана неправильно, а продукты на кружочке шишки расположены правильно, дается 4 балла.	8 баллов
Задание №5 «Карандаш волшебник»		Внимание! Оценивается каждый рисунок. За каждый оригинальный рисунок дается 1,5 балла. За набранный рисунок баллы не начисляются. За сочинительный рисунок дается 0,5 балла. За разработавшего (в большинстве рисунков много деталей), дается поощрительный 1 балл (из все	10 баллов



Макарова С,В,
воспитатель, руководитель кружка "Творческая мастерская"

Почему нам весело на занятиях «Творческой мастерской»?

На самом деле причин на то много.

- Известный факт, что ум у детей находится на кончиках пальцев. Развитие мелкой моторики помогает также запустить речь и улучшить состояние нервной системы.
- Занимаясь лепкой или рисованием, ребенок становится ловким, учится реагировать быстро и улучшает свой почерк.
- На занятиях творчеством задействуются отделы мозга, связанные с удержанием и преобразованием образов. Так развивается воображение, пространственное мышление, глазомер. Эти умения пригодятся ребенку при освоении математики.
- Творчество — это один из самых эффективных методов борьбы со стрессами.

Пользу творческих кружков сложно переоценить, если ребенок ходит на них с удовольствием, а не потому, что его заставляют.



УМ

НА КОНЧИКАХ ПАЛЬЦЕВ



Материал подготовила
учитель-логопед, дефектолог
Гусева М.В.

Ребенок постоянно изучает, постигает окружающий мир. Основной метод накопления информации – прикосновения. Ему необходимо все трогать, хватать, гладить и даже пробовать на вкус! Доказано, что речь ребенка и его сенсорный («трогательный») опыт взаимосвязаны.

Поэтому, если Вы хотите, чтобы ребенок хорошо говорил, развивайте его ручки! Чем старше ребенок, тем большую нагрузку можно давать его пальчикам. Очень полезны пальчиковые игры – потешки.

Ребенок рассказывает стишок и одновременно показывает действия на пальчиках.

Освоение ножниц - тоже большая нагрузка для пальчиков.

Чем же можно позаниматься с малышом чтобы развить ручную умелость?

- Запускать пальцами мелкие волчки.
- Разминать пальцами пластилин, глину.
- Катать по очереди каждым пальцем камешки, мелкие бусинки, шарики.
- Сжимать и разжимать кулачки, при этом можно играть, как будто кулачок бутончик цветка (утром он проснулся и открылся, а вечером заснул - закрылся, спрятался).
- Двумя пальцами руки (указательным и средним) "ходить" по столу, сначала медленно, как будто кто-то крадется, а потом быстро, как будто бежит. Упражнение проводите сначала правой, а потом левой рукой.
- Барабанить всеми пальцами обеих рук по столу.
- Кистями рук делать "фонарики".
- Хлопать в ладоши тихо и громко, в разном темпе.
- Собирать все пальцы в щепотку (пальчики собрались вместе - разбежались).
- Завязывать узлы на толстой веревке, на шнуре.
- Застегивать пуговицы, крючки, молнии, замочки, закручивать крышки, заводить механические игрушки ключиками.
- Игры с конструктором, мозаикой, кубиками.
- Складывание матрешек.

Пальчиковые игры для детей в домашних условиях.

«Многоножки»



Перед началом игры руки находятся на краю стола. По сигналу взрослого многоножки начинают двигаться к противоположному краю стола или в любом другом, заданном, направлении. В движении принимают участие все пять пальцев.





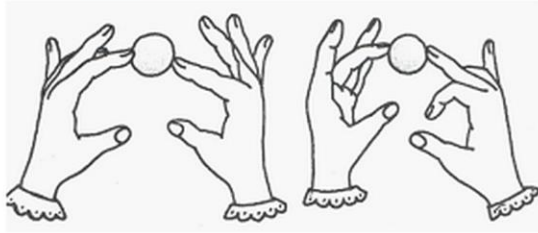
“Двуножки”



Игра предыдущей, только 2 средний ладони. между правой руки.



проводится аналогично но в гонках” участвуют пальца: указательный и Остальные прижаты к Можно устраивать гонки “двуножками” левой и





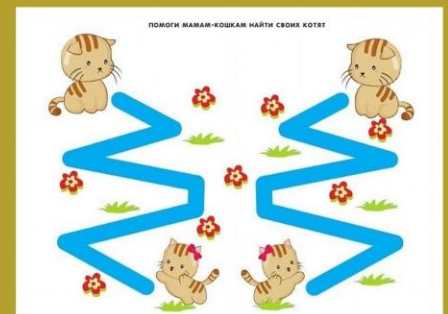

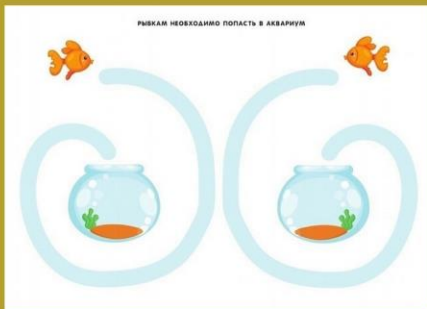
“Слоны”



Средний палец правой или левой руки превращается в “хобот”, остальные — в “ноги слона”. Слону запрещается подпрыгивать и касаться хоботом земли, при ходьбе он должен опираться на все 4 лапы. Возможны также гонки слонов.



Успехов вам!



Интересные факты о Челябинске (к дню рождения родного города)



Город Челябинск давно стал известен в качестве места, где живут особенно суровые люди. Отчасти это, наверное, правда, но лишь отчасти — суровый местный климат действительно закаляет челябинцев. В остальном же этот город представляет собой современный мегаполис, местами красивый, местами — не очень, но в любом случае интересный и заслуживающий внимания.

Факты о Челябинске

- Тут живёт почти вдвое больше людей, чем, например, во всей Черногории.
- Основателем Челябинска является татарский мурза (дворянин) Тевкелев Кутлу-Мухаммед. Он построил здесь первую крепость для защиты обозов от набегов, согласовав строительство с местным башкирским владельцем этих земель.
- Своё название Челябинск получил благодаря башкирской деревне Челябы, на месте которой он и был основан
- Этот город является одним из немногих мегаполисов в мире, в центре которого располагается самый настоящий реликтовый лес. Учёные установили, что возраст этого леса превышает 10000 лет. Он образовался после потепления и отступления ледников.
- В 2013 года на Челябинск упал крупный метеорит, благодаря которому об этом городе узнали по всему миру.
- В 2000 году челябинские власти решили назвать проектируемую новую улицу бульваром Джона Леннона, но проект пока так и не реализовали.
- Во время Второй Мировой войны в Челябинске производилось множество бронетехники, поэтому этот город носит неофициальное название «Танкоград».
- Расположен он на обоих берегах реки Миасс, причём одна половина Челябинска относится к Уралу, а другая — к Западной Сибири
- В молодости Иосиф Сталин несколько дней провёл в челябинской тюрьме.

- Как ни странно, на челябинском гербе изображён верблюд, хотя эти звери тут не водятся. Но пару веков назад через Челябинск пролегли караванные тропы, и верблюды тут никого не удивляли.
- Во время Второй Мировой войны численность населения здесь увеличилась в 2,5 раза, так как сюда эвакуировали множество людей.
- Именно челябинские учёные первыми в мире нашли способ бороться с сибирской язвой, страшной и смертельно опасной инфекцией.
- В более чем 20 городах России и Украины есть улица под названием «Челябинская».
- Площадь Челябинска больше площади Княжества Андорра
- Около 200 назад на территории окраин современного Челябинска располагались казацкие посёлки.
- В этом городе несколько лет прожил Осип Шор, известный авантюрист, с биографии которого Ильф и Петров списали своего знаменитого Остапа Бендера.
- Проспект Победы в Челябинске является одной из самых длинных улиц мира. Его длина превышает 12 километров.
- Чисто географически этот город расположен практически в самом центре Евразийского материка.
- Челябинское колесо обозрения — второе по величине в России.
- Однажды тут был зафиксирован мороз в -49 градусов, а в самый жаркий день столбик термометра поднимался до +40 градусов.
- Среди всех городов-миллионников России Челябинск является одним из самых компактных по площади. При этом в рейтингах стоимости жилья и развития городской инфраструктуры он занимает одно из первых мест (
- Челябинск — родина знаменитого писателя Ярослава Гашека, подарившего миру «Похождения бравого солдата Швейка».
- Челябинское озеро Смолино представляет собой последний кусочек древнего океана. Сейчас вода в нём почти пресная, но ещё сотню лет назад она была солёной.
- В этом городе была открыта первая в Российской Империи биржа по торговле хлебом.
- В начале XXI века появился проект сделать улицу Чичерина полностью крытой. Впрочем, дело с мёртвой точки пока так и не сдвинулось.



адрес сайта:

mblou10.ru

Издательский дом "Незабудка"

Адрес: Ул. Челябинского рабочего 1" а

Тел: 256-35-31

Главный редактор: Макарова С. В.

